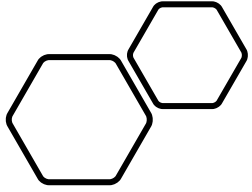


Apprendre à utiliser son smartphone

*étape 2 (gestion des
applications et
multimedia)*





C'est quoi une application mobile?



Une application mobile est un programme téléchargeable de façon gratuite ou payante et exécutable à partir du système d'exploitation d'un smartphone ou d'une tablette.

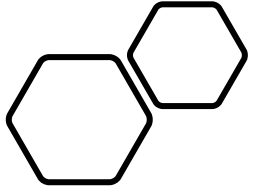


Les applications mobiles sont adaptées aux différents environnements techniques des smartphones et à leurs contraintes et possibilités ergonomiques (écran tactile notamment). Elles permettent généralement un accès plus confortable et plus efficace à des sites ou services accessibles par ailleurs en versions mobile ou web.



Conclusion

Les applications, nous permettent de pouvoir utiliser notre Smartphone ou tablette et grâce à la fonction tactile, il nous suffit d'appuyer sur les icônes dédiées



Comment installer une application (android)



PRÉREQUIS



VOUS DEVEZ :

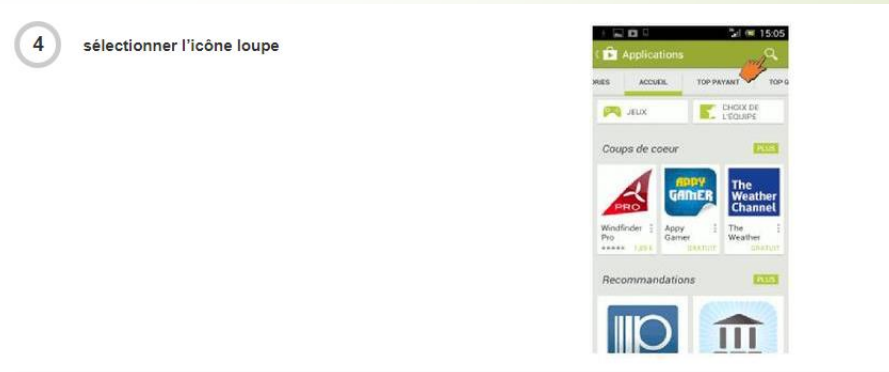
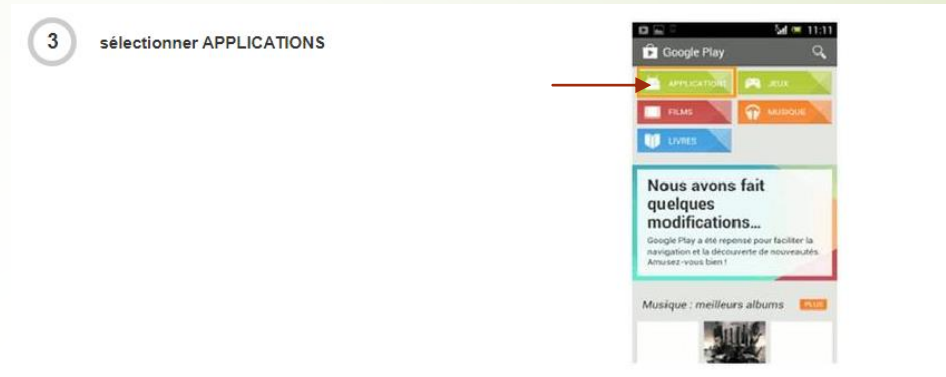
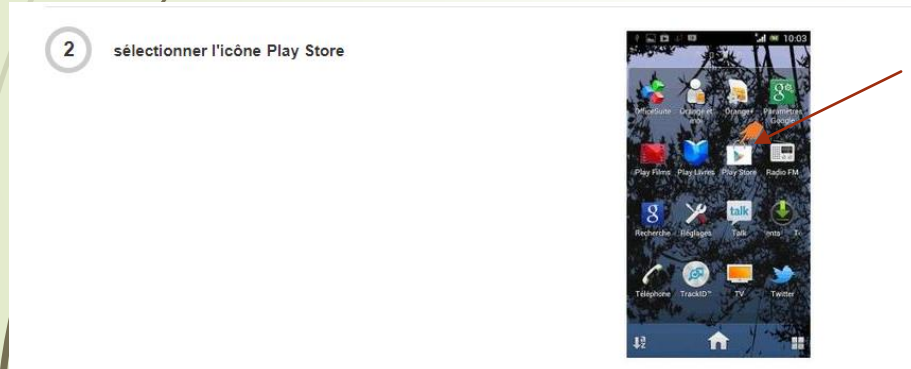
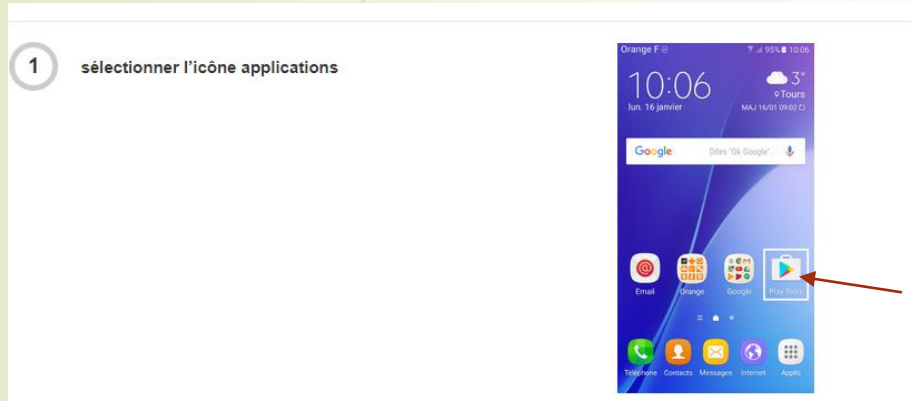


AVOIR ACCÈS À INTERNET ET
ÊTRE CONNECTÉ AU RÉSEAU
MOBILE OU À UN RÉSEAU WIFI.



POSSÉDER UN COMPTE
GMAIL POUR ACCÉDER AU
SERVICE PLAY STORE

Fonctionnement (installation)



Fonctionnement (installation)

5 rechercher une application

- Saisissez le nom de l'application recherchée.
- Validez pour lancer la recherche.



6 sélectionner l'application à télécharger





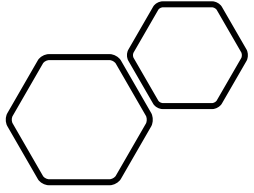
7 sélectionner INSTALLER



Désinstallation d'une application (Android)

Supprimer des applications que vous avez installées

- Ouvrez l'application Google Play Store Google Play. 
- Appuyez sur Menu puis Mes jeux et applications 
- Appuyez sur l'application ou le jeu.
- Appuyez sur Désinstaller.



Comment installer une application (IOS)



PRÉREQUIS



VOUS DEVEZ :



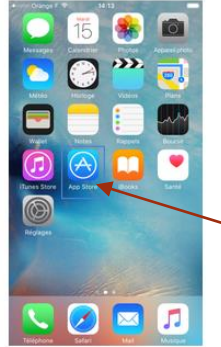
**AVOIR ACCÈS À INTERNET ET
ÊTRE CONNECTÉ AU RÉSEAU
MOBILE OU À UN RÉSEAU WIFI.**



**VOUS DEVEZ POSSEDER UN
COMPTE APPLE**

Fonctionnement (installation)

1 sélectionner App Store



2 rechercher une application

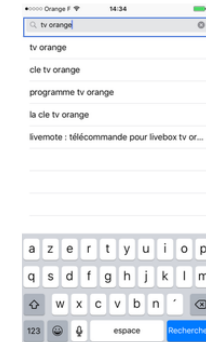
Si vous souhaitez rechercher directement une application, cliquez dans l'onglet Rechercher.



3 saisir le nom de l'application

Si vous connaissez le nom de votre application, saisissez-le dans le champ de recherche.

Cliquez sur une des réponses proposées ou sur Rechercher.



4 télécharger l'application

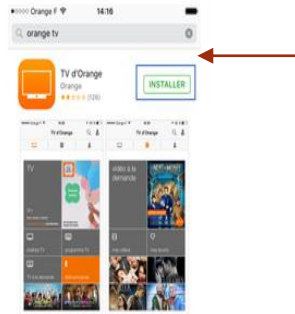
Cliquez sur OBTENIR.



Fonctionnement (installation)

5 installer l'application

Cliquez sur **INSTALLER** pour lancer le téléchargement.



7 patienter durant le téléchargement



6 saisir votre mot de passe

- Entrez le mot de passe de votre compte Apple.
- Cliquez sur OK.



8 cliquer sur votre nouvelle application

Le raccourci de votre application apparaît sur l'écran d'accueil de votre iPhone.





Désinstallation d'une application (IOS)

Supprimer une app

- Touchez l'app de manière prolongée.
- Touchez Supprimer l'app.
- Touchez Supprimer.
- Les éventuels abonnements intégrés auxquels vous avez pu souscrire dans une app ne sont pas annulés automatiquement lors de la suppression de cette dernière. Lors de la suppression d'une app, une option Annuler des abonnements peut s'afficher.



Les applications multimédia

Que signifie le terme multimédia ?

- ▶ Le mot multimédia est apparu en informatique vers la fin des années 1980, lorsque les CD-ROM se sont développés. Il désignait alors les applications qui, grâce à la mémoire du CD et aux capacités de l'ordinateur, pouvaient générer, utiliser ou piloter différents médias simultanément : musique, son, image, vidéo, et une interface homme-machine interactive.



Exemples d'applications multimédia

❑ VLC Media Player

VLC n'organise pas vos contenus à la manière d'un médiacenter, mais il s'agit du plus puissant lecteur pour lire tous vos contenus multimédias, dans quasiment tous les formats. L'application disponible sur Android TV a de nombreuses autres fonctionnalités, dont l'IPTV via des fichiers m3u.

❑ Netflix

Netflix est l'une de ces applications incontournables sur une smart TV. Elle vous permet d'accéder directement aux contenus du service de VOD depuis votre téléviseur avec le niveau de détail qu'offre la 4K si vous avez une TV compatible et une bonne connexion. Netflix est préinstallé sur de nombreux téléviseurs avec Android TV mais aussi sur les autres plateformes.

❑ Spotify

Spotify est au streaming musical ce que Netflix est aux films et séries. Disponible sous Android TV, elle vous permet de jouer vos playlists musicales depuis votre téléviseur couplé avec une bonne barre de son ou un Home Cinéma.

❑ Twitch

Twitch est une plateforme de streaming incontournable pour toutes les personnes qui s'intéressent aux jeux vidéo. À l'instar de Netflix et de YouTube, streamer les contenus depuis votre téléviseur Android TV offre plus de confort comparé aux smartphones, voire à ordinateur.